

**CÔNG TY CỔ PHẦN MÔI TRƯỜNG VÀ CÔNG TRÌNH
ĐÔ THỊ TỈNH THÁI BÌNH**

BÁO CÁO TÀI CHÍNH ĐÃ ĐƯỢC KIỂM TOÁN

CHO NĂM TÀI CHÍNH KẾT THÚC NGÀY 31/12/2024



MỤC LỤC

<u>NỘI DUNG</u>	<u>TRANG</u>
BÁO CÁO CỦA BAN GIÁM ĐỐC	2 - 3
BÁO CÁO KIỂM TOÁN ĐỘC LẬP	4 - 5
BẢNG CÂN ĐỐI KẾ TOÁN	6 - 7
BÁO CÁO KẾT QUẢ HOẠT ĐỘNG KINH DOANH	8
BÁO CÁO LƯU CHUYỂN TIỀN TỆ	9
THUYẾT MINH BÁO CÁO TÀI CHÍNH	10 - 21

BÁO CÁO CỦA BAN GIÁM ĐỐC

Ban Giám đốc Công ty Cổ phần Môi trường và Công trình Đô thị tỉnh Thái Bình (sau đây gọi tắt là "Công ty") đệ trình Báo cáo này cùng với Báo cáo tài chính của Công ty đã được kiểm toán cho năm tài chính kết thúc ngày 31/12/2024.

HỘI ĐỒNG QUẢN TRỊ VÀ BAN GIÁM ĐỐC ĐIỀU HÀNH

Các thành viên Hội đồng Quản trị và Ban Giám đốc đã điều hành Công ty trong năm tài chính kết thúc ngày 31/12/2024 và đến ngày lập Báo cáo này gồm:

Hội đồng Quản trị

Ông Hoàng Anh Dương	Chủ tịch
Bà Nguyễn Thị Lan	Thành viên
Ông Vũ Đình Hành	Thành viên
Ông Trần Xuân Huyền	Thành viên
Ông Trịnh Duy Hiền	Thành viên
Ông Phạm Minh Tuấn	Thành viên

Ban kiểm soát

Bà Đỗ Thị Thùy	Trưởng ban
Bà Đinh Thị Đức Hạnh	Thành viên
Bà Nhâm Thị Hồng Hạnh	Thành viên

Ban Giám đốc

Ông Trịnh Duy Hiền	Giám đốc
Ông Trần Xuân Huyền	Phó Giám đốc

Kế toán trưởng của Công ty trong năm tài chính kết thúc ngày 31/12/2024 là ông Phạm Minh Tuấn.

SỰ KIỆN SAU NGÀY KẾT THÚC NĂM TÀI CHÍNH

Ban Giám đốc khẳng định rằng không có bất cứ sự kiện nào xảy ra sau ngày kết thúc năm tài chính có ảnh hưởng trọng yếu, yêu cầu phải điều chỉnh hoặc công bố trên Báo cáo tài chính cho năm tài chính kết thúc ngày 31/12/2024 của Công ty.

KIỂM TOÁN VIÊN

Báo cáo tài chính cho năm tài chính kết thúc ngày 31/12/2024 kèm theo được kiểm toán bởi Công ty TNHH Kiểm toán và Tư vấn UHY.

BÁO CÁO CỦA BAN GIÁM ĐỐC (TIẾP)

TRÁCH NHIỆM CỦA BAN GIÁM ĐỐC

Ban Giám đốc Công ty có trách nhiệm lập Báo cáo tài chính cho năm tài chính kết thúc ngày 31/12/2024 phản ánh một cách trung thực và hợp lý tình hình tài chính cũng như kết quả hoạt động kinh doanh và tình hình lưu chuyển tiền tệ của Công ty trong năm. Trong việc lập Báo cáo tài chính này, Ban Giám đốc được yêu cầu phải:

- Lựa chọn các chính sách kế toán thích hợp và áp dụng các chính sách đó một cách nhất quán;
- Đưa ra các phán đoán và ước tính một cách hợp lý và thận trọng;
- Nêu rõ các nguyên tắc kế toán thích hợp có được tuân thủ hay không, có những áp dụng sai lệch trọng yếu cần được công bố và giải thích trong Báo cáo tài chính hay không;
- Lập Báo cáo tài chính trên cơ sở hoạt động liên tục trừ trường hợp không thể cho rằng Công ty sẽ tiếp tục hoạt động kinh doanh.
- Thiết kế và thực hiện hệ thống kiểm soát nội bộ một cách hữu hiệu cho mục đích lập và trình bày báo cáo tài chính hợp lý nhằm hạn chế rủi ro và gian lận.

Ban Giám đốc xác nhận rằng Công ty đã tuân thủ các yêu cầu nêu trên trong việc lập và trình bày Báo cáo tài chính.

Ban Giám đốc Công ty chịu trách nhiệm đảm bảo rằng sổ sách kế toán được ghi chép một cách phù hợp để phản ánh hợp lý tình hình tài chính của Công ty ở bất kỳ thời điểm nào và đảm bảo rằng Báo cáo tài chính tuân thủ các Chuẩn mực kế toán Việt Nam, Chế độ kế toán doanh nghiệp Việt Nam và các quy định pháp lý có liên quan đến việc lập và trình bày báo cáo tài chính. Ngoài ra, Ban Giám đốc cũng chịu trách nhiệm đảm bảo an toàn cho tài sản của Công ty và vì vậy thực hiện các biện pháp thích hợp để ngăn chặn và phát hiện các hành vi gian lận và sai phạm khác.

CÁC CAM KẾT KHÁC

Ban Giám đốc cam kết rằng Công ty không vi phạm nghĩa vụ công bố thông tin theo quy định tại Thông tư số 96/2020/TT-BTC ngày 16/11/2020 của Bộ Tài chính về việc hướng dẫn công bố thông tin trên thị trường chứng khoán. Nghị định số 155/2020/NĐ-CP ngày 31/12/2020 của Chính phủ quy định chi tiết thi hành một số điều của Luật chứng khoán và Thông tư số 116/2020/TT-BTC ngày 31/12/2020 của Bộ Tài chính hướng dẫn một số điều về quản trị Công ty áp dụng đối với Công ty đại chúng tại Nghị định số 155/2020/NĐ-CP.

Thay mặt và đại diện cho Ban Giám đốc,



Hoàng Anh Dương
Chủ tịch HĐQT

Thái Bình, ngày 25 tháng 3 năm 2025

Số: 369 /2025/UHY - BCKT

BÁO CÁO KIỂM TOÁN ĐỘC LẬP

Kính gửi: **Hội đồng Quản trị và Ban Giám đốc**
Công ty Cổ phần Môi trường và Công trình Đô thị tỉnh Thái Bình

Chúng tôi đã kiểm toán Báo cáo tài chính kèm theo của Công ty Cổ phần Môi trường và Công trình Đô thị tỉnh Thái Bình (sau đây gọi tắt là “Công ty”), được lập ngày 25/3/2025 từ trang 6 đến trang 21, bao gồm: Bảng cân đối kế toán tại ngày 31/12/2024, Báo cáo kết quả hoạt động kinh doanh, Báo cáo Lưu chuyển tiền tệ cho năm tài chính kết thúc ngày 31/12/2024 và Bản thuyết minh báo cáo tài chính.

Trách nhiệm của Ban Giám đốc

Ban Giám đốc Công ty chịu trách nhiệm về việc lập và trình bày trung thực và hợp lý báo cáo tài chính của Công ty theo Chuẩn mực kế toán, Chế độ kế toán doanh nghiệp Việt Nam và các quy định pháp lý có liên quan đến việc lập và trình bày báo cáo tài chính và chịu trách nhiệm về kiểm soát nội bộ mà Ban Giám đốc xác định là cần thiết để đảm bảo cho việc lập và trình bày báo cáo tài chính không có sai sót trọng yếu do gian lận hoặc nhầm lẫn.

Trách nhiệm của Kiểm toán viên

Trách nhiệm của chúng tôi là đưa ra ý kiến về báo cáo tài chính dựa trên kết quả của cuộc kiểm toán. Chúng tôi đã tiến hành kiểm toán theo các chuẩn mực kiểm toán Việt Nam. Các chuẩn mực này yêu cầu chúng tôi tuân thủ chuẩn mực và các quy định về đạo đức nghề nghiệp, lập kế hoạch và thực hiện cuộc kiểm toán để đạt được sự đảm bảo hợp lý về việc liệu báo cáo tài chính của Công ty có còn sai sót trọng yếu hay không.

Công việc kiểm toán bao gồm thực hiện các thủ tục nhằm thu thập các bằng chứng kiểm toán về các số liệu và thuyết minh trên báo cáo tài chính. Các thủ tục kiểm toán được lựa chọn dựa trên xét đoán của kiểm toán viên, bao gồm đánh giá rủi ro có sai sót trọng yếu trong báo cáo tài chính do gian lận hoặc nhầm lẫn. Khi thực hiện đánh giá các rủi ro này, kiểm toán viên đã xem xét kiểm soát nội bộ của Công ty liên quan đến việc lập và trình bày báo cáo tài chính trung thực, hợp lý nhằm thiết kế các thủ tục kiểm toán phù hợp với tình hình thực tế, tuy nhiên không nhằm mục đích đưa ra ý kiến về hiệu quả của kiểm soát nội bộ của Công ty. Công việc kiểm toán cũng bao gồm đánh giá tính thích hợp của các chính sách kế toán được áp dụng và tính hợp lý của các ước tính kế toán của Ban Giám đốc cũng như đánh giá việc trình bày tổng thể báo cáo tài chính.

Chúng tôi tin tưởng rằng các bằng chứng kiểm toán mà chúng tôi đã thu thập được là đầy đủ và thích hợp làm cơ sở cho ý kiến kiểm toán ngoại trừ của chúng tôi.

BÁO CÁO KIỂM TOÁN ĐỘC LẬP (TIẾP)

Cơ sở của ý kiến kiểm toán ngoại trừ

Tại thời điểm cuối năm, Công ty đã tiến hành xác định giá trị khoản mục chi phí sản xuất kinh doanh dở dang cho hoạt động cải tạo xây mộ (hoạt động còn dở dang), toàn bộ giá trị dở dang còn lại với giá trị lũy kế đến 31/12/2024 với giá trị là 15.276.095.477 đồng được ghi nhận vào khoản mục giá vốn hàng bán trong năm 2024. Chúng tôi không xác định được các chi phí dở dang này phát sinh vào năm nào, không xác định được việc ghi nhận toàn bộ chi phí dở dang trên vào giá vốn hàng bán trong năm 2024 với giá trị 15.276.095.477 đồng có đúng niên độ kế toán hay không cũng như ảnh hưởng của vấn đề này đến Báo cáo tài chính cho năm tài chính kết thúc ngày 31/12/2024 của Công ty.

Ý kiến kiểm toán ngoại trừ

Theo ý kiến của chúng tôi, ngoại trừ ảnh hưởng của vấn đề nêu tại đoạn “Cơ sở của ý kiến kiểm toán ngoại trừ”, Báo cáo tài chính đã phản ánh trung thực và hợp lý, trên các khía cạnh trọng yếu tình hình tài chính của Công ty Cổ phần Môi trường và Công trình Đô thị tỉnh Thái Bình tại ngày 31/12/2024, cũng như kết quả hoạt động kinh doanh và tình hình lưu chuyển tiền tệ cho năm tài chính kết thúc cùng ngày, phù hợp với Chuẩn mực kế toán, Chế độ kế toán doanh nghiệp Việt Nam và các quy định pháp lý có liên quan đến việc lập và trình bày báo cáo tài chính.



Nguyễn Minh Long
Phó Tổng Giám đốc
Giấy CN ĐKHN Kiểm toán số 0666-2023-112-1
Thay mặt và đại diện cho
CÔNG TY TNHH KIỂM TOÁN VÀ TƯ VẤN UHY
Hà Nội, ngày 25 tháng 3 năm 2025

Hoàng Thị Nga
Kiểm toán viên
Giấy CN ĐKHN Kiểm toán số 4079-2023-112-1

BẢNG CÂN ĐỐI KẾ TOÁN
Tại ngày 31/12/2024

TÀI SẢN	Mã số	Thuyết minh	31/12/2024 VND	01/01/2024 VND
A. TÀI SẢN NGẮN HẠN	100		23.755.226.008	38.575.664.408
I. Tiền và các khoản tương đương tiền	110	4	448.517.625	3.313.232.100
1. Tiền	111		448.517.625	3.313.232.100
III. Các khoản phải thu ngắn hạn	130		21.246.890.202	20.854.397.043
1. Phải thu ngắn hạn của khách hàng	131	5	17.524.867.997	18.502.086.444
2. Trả trước cho người bán ngắn hạn	132		57.750.000	107.750.000
3. Phải thu ngắn hạn khác	136	6	3.664.272.205	2.244.560.599
IV. Hàng tồn kho	140	7	1.959.141.222	14.307.358.306
1. Hàng tồn kho	141		1.959.141.222	14.307.358.306
V. Tài sản ngắn hạn khác	150		100.676.959	100.676.959
1. Thuế GTGT được khấu trừ	152	10	100.676.959	100.676.959
B. TÀI SẢN DÀI HẠN	200		39.048.075.139	46.336.072.222
I. Các khoản phải thu dài hạn	210	6	4.673.510.000	4.668.710.000
1. Phải thu dài hạn khác	216		4.673.510.000	4.668.710.000
II. Tài sản cố định	220		33.043.488.531	40.928.081.672
1. Tài sản cố định hữu hình	221	8	33.043.488.531	40.928.081.672
- Nguyên giá	222		126.642.526.053	126.642.526.053
- Giá trị hao mòn lũy kế	223		(93.599.037.522)	(85.714.444.381)
VI. Tài sản dài hạn khác	260		1.331.076.608	739.280.550
Chi phí trả trước dài hạn	261		1.331.076.608	739.280.550
TỔNG TÀI SẢN	270		62.803.301.147	84.911.736.630

BẢNG CÂN ĐỐI KẾ TOÁN (TIẾP)
Tại ngày 31/12/2024

NGUỒN VỐN	Mã số	Thuyết minh	31/12/2024 VND	01/01/2024 VND
C. NỢ PHẢI TRẢ	300		15.014.086.811	21.412.993.834
I. Nợ ngắn hạn	310		15.014.086.811	21.412.993.834
1. Phải trả người bán ngắn hạn	311	9	8.948.373.208	13.738.509.330
2. Người mua trả tiền trước ngắn hạn	312		156.200.601	156.200.601
3. Thuế và các khoản phải nộp Nhà nước	313	10	1.852.697.137	3.279.691.389
4. Phải trả người lao động	314		3.334.016.879	3.719.627.416
5. Phải trả ngắn hạn khác	319	11	706.319.136	512.137.136
6. Quỹ khen thưởng, phúc lợi	322		16.479.850	6.827.962
II. Nợ dài hạn	330		-	-
D. VỐN CHỦ SỞ HỮU	400		47.789.214.336	63.498.742.796
I. Vốn chủ sở hữu	410	12	47.789.214.336	63.498.742.796
1. Vốn góp của chủ sở hữu	411		62.782.587.400	62.782.587.400
2. Quỹ đầu tư phát triển	418		45.074.781	45.074.781
3. Lợi nhuận sau thuế chưa phân phối	421		(15.038.447.845)	671.080.615
- LNST chưa phân phối lũy kế đến cuối năm trước	421a		28.402.852	-
- LNST chưa phân phối năm nay	421b		(15.066.850.697)	671.080.615
TỔNG NGUỒN VỐN	440		62.803.301.147	84.911.736.630



Hoàng Anh Dương
Chủ tịch HĐQT
Thái Bình, ngày 25 tháng 3 năm 2025

Phạm Minh Tuấn
Kế toán trưởng


Phạm Minh Tuấn
Người lập biểu

BÁO CÁO KẾT QUẢ HOẠT ĐỘNG KINH DOANH
Cho năm tài chính kết thúc ngày 31/12/2024

Chi tiêu	Mã số	Thuyết minh	Năm 2024 VND	Năm 2023 VND
Doanh thu bán hàng và cung cấp dịch vụ	01	13	83.066.315.482	83.054.564.961
Các khoản giảm trừ doanh thu	02		-	458.705.051
Doanh thu thuần bán hàng và cung cấp dịch vụ	10		83.066.315.482	82.595.859.910
Giá vốn hàng bán	11	14	88.540.639.010	72.998.713.013
Lợi nhuận gộp về bán hàng và cung cấp dịch vụ	20		(5.474.323.528)	9.597.146.897
Doanh thu hoạt động tài chính	21	15	170.880.663	11.509.016
Chi phí quản lý doanh nghiệp	26		9.902.194.118	8.764.097.599
Lợi nhuận thuần từ hoạt động kinh doanh	30		(15.205.636.983)	844.558.314
Thu nhập khác	31	16	140.040.000	46.288.889
Chi phí khác	32	17	1.253.714	70.000.000
Lợi nhuận khác	40		138.786.286	(23.711.111)
Tổng lợi nhuận kế toán trước thuế	50		(15.066.850.697)	820.847.203
Chi phí thuế TNDN hiện hành	51		-	178.169.441
Lợi nhuận sau thuế thu nhập doanh nghiệp	60		(15.066.850.697)	642.677.762
Lãi cơ bản trên cổ phiếu	70	18	(2.400)	100
Lãi suy giảm trên cổ phiếu	71	17	(2.400)	100



Hoàng Anh Dương
Chủ tịch HĐQT
Thái Bình, ngày 25 tháng 3 năm 2025


Phạm Minh Tuấn
Kế toán trưởng



Phạm Minh Tuấn
Người lập biểu


BÁO CÁO LƯU CHUYỂN TIỀN TỆ
(Theo phương pháp trực tiếp)
Cho năm tài chính kết thúc ngày 31/12/2024

Chỉ tiêu	Mã Thuyết số minh	Năm 2024 VND	Năm 2023 VND
Lưu chuyển tiền từ hoạt động kinh doanh			
Tiền thu từ bán hàng, cung cấp dịch vụ và doanh thu khác	01	88.917.649.737	80.095.436.568
Tiền chi trả cho người cung cấp hàng hoá và dịch vụ	02	(49.610.296.825)	(35.014.731.548)
Tiền chi trả cho người lao động	03	(34.237.399.275)	(29.882.118.930)
Thuế Thu nhập doanh nghiệp đã nộp	05	-	(356.000.000)
Tiền thu khác từ hoạt động kinh doanh	06	6.054.305.661	9.295.979.943
Tiền chi khác cho hoạt động kinh doanh	07	(13.532.028.561)	(24.566.106.887)
Lưu chuyển tiền thuần từ hoạt động kinh doanh	20	(2.407.769.263)	(427.540.854)
Lưu chuyển tiền từ hoạt động đầu tư			
Tiền chi để mua sắm, xây dựng TSCĐ và các tài sản dài hạn khác	21	-	(157.490.000)
Tiền thu thanh lý, nhượng bán TSCĐ và các tài sản dài hạn khác	22	-	44.160.000
Tiền thu lãi vay, cổ tức và lợi nhuận được chia	27	170.880.663	11.509.016
Lưu chuyển tiền thuần từ hoạt động đầu tư	30	170.880.663	(101.820.984)
Lưu chuyển tiền từ hoạt động tài chính			
Cổ tức, lợi nhuận đã trả cho chủ sở hữu	36	(627.825.875)	(619.369.374)
Lưu chuyển tiền thuần từ hoạt động tài chính	40	(627.825.875)	(619.369.374)
Lưu chuyển tiền thuần trong năm	50	(2.864.714.475)	(1.148.731.212)
Tiền và tương đương tiền đầu năm	60 4	3.313.232.100	4.461.963.312
Tiền và tương đương tiền cuối năm	70 4	448.517.625	3.313.232.100



Hoàng Anh Dương
Chủ tịch HĐQT
Thái Bình, ngày 25 tháng 3 năm 2025


Phạm Minh Tuấn
Kế toán trưởng


Phạm Minh Tuấn
Người lập biểu

THUYẾT MINH BÁO CÁO TÀI CHÍNH

(Các thuyết minh này là bộ phận hợp thành và cần được đọc đồng thời với Báo cáo tài chính kèm theo)

1 ĐẶC ĐIỂM HOẠT ĐỘNG CỦA DOANH NGHIỆP

1.1 HÌNH THỨC SỞ HỮU VỐN

Công ty Cổ phần Môi trường và Công trình Đô thị tỉnh Thái Bình (sau đây gọi tắt là “Công ty”) được chuyển đổi từ Công ty TNHH MTV Môi trường và Công trình đô thị tỉnh Thái Bình, được thành lập và hoạt động theo Giấy chứng nhận đăng ký doanh nghiệp số 1000219925 ngày 15/09/2009, đăng ký thay đổi lần 5 ngày 07/06/2023 do Sở Kế hoạch và Đầu tư tỉnh Thái Bình cấp. Công ty chính thức hoạt động theo hình thức Công ty Cổ phần từ ngày 01/03/2015. Công ty có trụ sở chính đặt tại số 109E, đường Lý Bôn, Xã Phú Xuân, Thành phố Thái Bình, Tỉnh Thái Bình.

Ngày 26/8/2020, Ủy ban Chứng khoán Nhà nước có công văn số 5239/UBCK-GSĐC chấp thuận Công ty Cổ phần Môi trường và Công trình Đô thị tỉnh Thái Bình trở thành công ty đại chúng.

Ngày 15/10/2020, Công ty Cổ phần Môi trường và Công trình Đô thị tỉnh Thái Bình được Trung tâm Lưu ký Chứng khoán Việt Nam cấp Giấy Chứng nhận đăng ký chứng khoán lần đầu số 62/2020/GCNCP-VSD với mã chứng khoán là MTB.

Vốn điều lệ trên Giấy chứng nhận đăng ký doanh nghiệp của Công ty là: 62.782.590.000 đồng. (Bằng chữ: Sáu mươi hai tỷ, bảy trăm tám mươi hai triệu, năm trăm chín mươi nghìn đồng chẵn./).

Tổng số nhân viên của Công ty tại ngày 31/12/2024 là 360 người (tại ngày 01/01/2024 là 363 người).

1.2 NGÀNH NGHỀ KINH DOANH VÀ HOẠT ĐỘNG CHÍNH

Hoạt động kinh doanh chính của Công ty bao gồm:

- Thu gom rác thải không độc hại;
- Thu gom rác thải độc hại;
- Xử lý và tiêu hủy rác thải không độc hại;
- Xử lý và tiêu hủy rác thải độc hại;
- Tái chế phế liệu;
- Xử lý ô nhiễm và hoạt động quản lý chất thải khác;
- Khai thác, xử lý và cung cấp nước;
- Thoát nước và xử lý nước thải;
- Dịch vụ chăm sóc và duy trì cảnh quan;
- Bán buôn nông, lâm sản nguyên liệu (trừ gỗ, tre, nứa) và động vật sống;
- Xây dựng công trình kỹ thuật dân dụng khác;
- Xây dựng công trình đường sắt và đường bộ;
- Xây dựng công trình công ích;
- Sản xuất thiết bị chiếu sáng;
- Lắp đặt hệ thống điện;
- Lắp đặt hệ thống cấp, thoát nước, lò sưởi và điều hòa không khí;
- Vận tải hành khách đường bộ khác;
- Kho bãi và lưu giữ hàng hóa;
- Hoạt động dịch vụ hỗ trợ trực tiếp cho vận tải đường sắt và đường bộ;
- Hoạt động dịch vụ tang lễ;
- Sản xuất phương tiện và thiết bị vận tải khác chưa được phân vào đâu;
- Bán buôn nhiên liệu rắn, lỏng, khí và các sản phẩm liên quan;
- Kinh doanh bất động sản, quyền sử dụng đất thuộc chủ sở hữu, chủ sử dụng hoặc đi thuê.

1.3 CHU KỲ SẢN XUẤT KINH DOANH THÔNG THƯỜNG

Chu kỳ kinh doanh thông thường là dưới 12 tháng

THUYẾT MINH BÁO CÁO TÀI CHÍNH (TIẾP)

(Các thuyết minh này là bộ phận hợp thành và cần được đọc đồng thời với Báo cáo tài chính kèm theo)

2 CƠ SỞ LẬP BÁO CÁO TÀI CHÍNH VÀ NĂM TÀI CHÍNH

2.1 CƠ SỞ LẬP BÁO CÁO TÀI CHÍNH

Báo cáo tài chính kèm theo được trình bày bằng Đồng Việt Nam (VND), theo nguyên tắc giá gốc và phù hợp với các Chuẩn mực Kế toán Việt Nam, Chế độ Kế toán doanh nghiệp Việt Nam và các quy định pháp lý có liên quan đến việc lập và trình bày báo cáo tài chính.

Báo cáo tài chính cho năm tài chính kết thúc ngày 31/12/2024 được lập theo Chế độ kế toán doanh nghiệp Việt Nam ban hành kèm theo Thông tư số 200/2014/TT-BTC ngày 22/12/2014 của Bộ Tài chính, Thông tư số 153/2016/TT-BTC ngày 21/03/2016 của Bộ Tài chính sửa đổi, bổ sung một số điều của Thông tư 200/2014/TT-BTC.

2.2 NĂM TÀI CHÍNH

Năm tài chính của Công ty bắt đầu từ ngày 01 tháng 01 và kết thúc vào ngày 31 tháng 12.

Báo cáo tài chính kèm theo được lập cho năm tài chính kết thúc ngày 31/12/2024.

3 CÁC CHÍNH SÁCH KẾ TOÁN CHỦ YẾU

3.1 ƯỚC TÍNH KẾ TOÁN

Việc lập Báo cáo tài chính tuân thủ theo các Chuẩn mực Kế toán Việt Nam, Chế độ kế toán doanh nghiệp Việt Nam yêu cầu Ban Giám đốc phải có những ước tính và giả định ảnh hưởng đến số liệu báo cáo về công nợ, tài sản và việc trình bày các khoản công nợ và tài sản tiềm tàng tại ngày lập Báo cáo tài chính cũng như các số liệu báo cáo về doanh thu và chi phí trong suốt năm tài chính. Kết quả hoạt động kinh doanh thực tế có thể khác với các ước tính, giả định đặt ra.

3.2 TIỀN VÀ CÁC KHOẢN TƯƠNG ĐƯƠNG TIỀN

Tiền và các khoản tương đương tiền bao gồm tiền mặt tại quỹ, tiền gửi ngân hàng, tiền đang chuyển, các khoản ký cược, ký quỹ, các khoản đầu tư ngắn hạn hoặc các khoản đầu tư có tính thanh khoản cao. Các khoản có tính thanh khoản cao là các khoản có kỳ hạn gốc không quá 3 tháng, có khả năng chuyển đổi thành các khoản tiền xác định và ít rủi ro liên quan đến việc chuyển đổi giá trị của các khoản này.

3.3 HÀNG TỒN KHO

Hàng tồn kho được xác định trên cơ sở giá thấp hơn giữa giá gốc và giá trị thuần có thể thực hiện được. Giá gốc hàng tồn kho bao gồm chi phí nguyên vật liệu trực tiếp, chi phí nhân công trực tiếp và chi phí sản xuất chung (nếu có) để có được hàng tồn kho ở địa điểm và trạng thái hiện tại. Giá trị thuần có thể thực hiện được là giá mà theo đó hàng tồn kho có thể bán được trong chu kỳ kinh doanh bình thường trừ đi số ước tính về chi phí để hoàn thành và chi phí bán hàng.

Phương pháp hạch toán hàng tồn kho: phương pháp kê khai thường xuyên. Phương pháp tính giá xuất hàng tồn kho: theo phương pháp bình quân gia quyền

Dự phòng giảm giá hàng tồn kho được lập cho từng mặt hàng tồn kho có sự suy giảm giá trị (giá gốc lớn hơn giá trị thuần có thể thực hiện được). Tăng, giảm số dư dự phòng giảm giá hàng tồn kho cần phải trích lập tại ngày khóa sổ lập báo cáo tài chính được ghi nhận vào giá vốn hàng bán trong năm.

THUYẾT MINH BÁO CÁO TÀI CHÍNH (TIẾP)

(Các thuyết minh này là bộ phận hợp thành và cần được đọc đồng thời với Báo cáo tài chính kèm theo)

3 CÁC CHÍNH SÁCH KẾ TOÁN CHỦ YẾU (TIẾP)

3.4 TÀI SẢN CỐ ĐỊNH HỮU HÌNH VÀ HAO MÒN

Tài sản cố định hữu hình được trình bày theo nguyên giá và giá trị hao mòn lũy kế.

Nguyên giá tài sản cố định hữu hình bao gồm giá mua và toàn bộ các chi phí khác liên quan trực tiếp đến việc đưa tài sản cố định vào trạng thái sẵn sàng sử dụng.

Tài sản cố định được khấu hao theo phương pháp đường thẳng dựa trên thời gian hữu dụng ước tính. Thời gian khấu hao cụ thể như sau:

Nhóm tài sản cố định	Thời gian sử dụng (năm)
Nhà cửa, vật kiến trúc	15 - 25
Máy móc, thiết bị	12 - 15
Phương tiện vận tải, truyền dẫn	10
Thiết bị quản lý	05

3.5 CHI PHÍ TRẢ TRƯỚC DÀI HẠN

Các khoản chi phí trả trước dài hạn bao gồm giá trị còn lại của những công cụ, dụng cụ không đủ tiêu chuẩn là tài sản cố định, được đánh giá là có khả năng đem lại lợi ích kinh tế trong tương lai với thời hạn sử dụng trên một năm. Các chi phí này được vốn hóa dưới hình thức các khoản trả trước dài hạn và được phân bổ vào chi phí sản xuất kinh doanh trong 2 năm.

3.6 CÁC KHOẢN PHẢI THU

Các khoản nợ phải thu được trình bày theo giá trị ghi sổ trừ đi các khoản dự phòng phải thu khó đòi.

Việc phân loại các khoản phải thu được thực hiện theo nguyên tắc sau:

- Phải thu của khách hàng phản ánh các khoản phải thu mang tính chất thương mại phát sinh từ giao dịch có tính chất mua - bán giữa Công ty và người mua là đơn vị độc lập với Công ty.
- Phải thu khác phản ánh các khoản phải thu không có tính thương mại, không liên quan đến giao dịch mua - bán.

Dự phòng nợ phải thu khó đòi được Công ty trích lập đối với các khoản nợ phải thu đã quá hạn thanh toán ghi trong hợp đồng kinh tế, bản cam kết hợp đồng hoặc cam kết nợ, doanh nghiệp đã đòi nhiều lần nhưng vẫn chưa thu hồi được, việc xác định thời gian quá hạn của khoản nợ phải thu được xác định căn cứ vào thời gian trả nợ gốc theo hợp đồng mua, bán ban đầu, không tính đến việc gia hạn nợ giữa các bên; hoặc đối với các khoản nợ phải thu chưa đến hạn thanh toán nhưng khách nợ đã lâm vào tình trạng phá sản hoặc đang làm thủ tục giải thể, mất tích, bỏ trốn và được hoàn nhập khi thu hồi được nợ.

Sự tăng hoặc giảm khoản dự phòng phải thu khó đòi tại ngày khóa sổ lập báo cáo tài chính được hạch toán vào chi phí quản lý doanh nghiệp.

THUYẾT MINH BÁO CÁO TÀI CHÍNH (TIẾP)

(Các thuyết minh này là bộ phận hợp thành và cần được đọc đồng thời với Báo cáo tài chính kèm theo)

3 CÁC CHÍNH SÁCH KẾ TOÁN CHỦ YẾU (TIẾP)

3.7 CÁC KHOẢN PHẢI TRẢ

Nợ phải trả là các khoản phải thanh toán cho nhà cung cấp và các đối tượng khác. Nợ phải trả bao gồm các khoản phải trả người bán và phải trả khác. Nợ phải trả không ghi nhận thấp hơn nghĩa vụ phải thanh toán. Việc phân loại các khoản nợ phải trả được thực hiện theo nguyên tắc sau:

- Phải trả người bán gồm các khoản phải trả mang tính chất thương mại phát sinh từ giao dịch mua hàng hóa, dịch vụ, tài sản và người bán là đơn vị độc lập với người mua;
- Phải trả khác gồm các khoản phải trả không có tính thương mại, không liên quan đến giao dịch mua, bán, cung cấp hàng hóa dịch vụ.

3.8 DOANH THU

Doanh thu được xác định khi Công ty có khả năng nhận được các lợi ích kinh tế có thể xác định một cách chắc chắn. Doanh thu thuần được xác định theo giá trị hợp lý của các khoản đã thu hoặc sẽ thu được sau khi trừ các khoản chiết khấu thương mại, giảm giá hàng bán, hàng bán bị trả lại. Đồng thời doanh thu được ghi nhận khi thoả mãn các điều kiện sau:

Doanh thu bán hàng

Doanh thu bán hàng được ghi nhận khi đồng thời thoả mãn tất cả năm (5) điều kiện sau:

- Phần lớn rủi ro và lợi ích gắn liền với quyền sở hữu sản phẩm hoặc hàng hóa đã được chuyển giao cho người mua;
- Công ty không còn nắm giữ quyền quản lý hàng hóa như người sở hữu hàng hóa hoặc quyền kiểm soát hàng hóa;
- Doanh thu được xác định tương đối chắc chắn;
- Công ty đã thu được hoặc sẽ thu được lợi ích kinh tế từ giao dịch bán hàng;
- Xác định được chi phí liên quan đến giao dịch bán hàng.

Doanh thu cung cấp dịch vụ

Doanh thu cung cấp dịch vụ được ghi nhận khi đồng thời thoả mãn các điều kiện sau:

- Doanh thu được xác định tương đối chắc chắn;
- Có khả năng thu được lợi ích kinh tế từ giao dịch cung cấp dịch vụ đó;
- Xác định được phần công việc đã hoàn thành vào ngày lập Bảng Cân đối kế toán;
- Xác định được chi phí phát sinh cho giao dịch và chi phí để hoàn thành giao dịch cung cấp dịch vụ đó.

Khi kết quả của một giao dịch về cung cấp dịch vụ không thể xác định được chắc chắn thì doanh thu được ghi nhận tương ứng với chi phí đã ghi nhận và có thể thu hồi.

Doanh thu hoạt động tài chính

Lãi tiền gửi được ghi nhận trên cơ sở dồn tích, được xác định trên số dư các tài khoản tiền gửi và lãi suất áp dụng cho từng thời kỳ.

THUYẾT MINH BÁO CÁO TÀI CHÍNH (TIẾP)

(Các thuyết minh này là bộ phận hợp thành và cần được đọc đồng thời với Báo cáo tài chính kèm theo)

3 CÁC CHÍNH SÁCH KẾ TOÁN CHỦ YẾU (TIẾP)

3.9 THUẾ

Thuế GTGT đầu vào được hạch toán theo phương pháp khấu trừ.

Số thuế hiện tại phải trả được tính dựa trên thu nhập chịu thuế trong năm. Thu nhập chịu thuế khác với lợi nhuận thuần được trình bày trên Báo cáo Kết quả hoạt động kinh doanh vì không bao gồm các khoản thu nhập hay chi phí tính thuế hoặc được khấu trừ trong các năm khác (bao gồm cả lỗ mang sang, nếu có) và ngoài ra không bao gồm các chi tiêu không chịu thuế hoặc không được khấu trừ. Thuế thu nhập doanh nghiệp được tính theo thuế suất có hiệu lực được áp dụng là 20% tính trên thu nhập chịu thuế.

Việc xác định thuế thu nhập của Công ty căn cứ vào các quy định hiện hành về thuế. Tuy nhiên, những quy định này thay đổi theo từng thời kỳ và việc xác định sau cùng về thuế thu nhập doanh nghiệp tùy thuộc vào kết quả kiểm tra của cơ quan thuế có thẩm quyền.

Các loại thuế khác được áp dụng theo các luật thuế hiện hành tại Việt Nam.

3.10 BÊN LIÊN QUAN

Các bên liên quan là các doanh nghiệp, các cá nhân, trực tiếp hay gián tiếp qua một hay nhiều trung gian, có quyền kiểm soát hoặc chịu sự kiểm soát của Công ty. Các bên liên kết, các cá nhân nào trực tiếp hoặc gián tiếp nắm giữ quyền biểu quyết và có ảnh hưởng đáng kể đối với Công ty, những chức trách quản lý chủ chốt như Hội đồng Quản trị, Ban Giám đốc, những thành viên thân cận trong gia đình của những cá nhân hoặc các bên liên kết hoặc những công ty liên kết với cá nhân này cũng được coi là các bên liên quan. Trong việc xem xét từng mối quan hệ giữa các bên liên quan, bản chất của mối quan hệ được chú ý chứ không phải là hình thức pháp lý. Tất cả các giao dịch và số dư với bên liên quan trong năm 2024 được Công ty trình bày tại các thuyết minh dưới đây.

4. TIỀN VÀ CÁC KHOẢN TƯƠNG ĐƯƠNG TIỀN

	31/12/2024	01/01/2024
	VND	VND
Tiền mặt	49.621.000	320.747.200
Tiền gửi ngân hàng	398.896.625	2.992.484.900
Cộng	448.517.625	3.313.232.100

5. PHẢI THU NGẮN HẠN CỦA KHÁCH HÀNG

	31/12/2024	01/01/2024
	VND	VND
Phải thu của khách hàng ngắn hạn	17.524.867.997	18.502.086.444
- UBND Thành phố Thái Bình	1.791.411.744	3.557.650.744
- Ban quản lý dự án cơ sở hạ tầng	14.334.473.000	12.262.111.000
- Các đối tượng khác	1.398.983.253	2.682.324.700

THUYẾT MINH BÁO CÁO TÀI CHÍNH (TIẾP)

(Các thuyết minh này là bộ phận hợp thành và cần được đọc đồng thời với Báo cáo tài chính kèm theo)

6. PHẢI THU KHÁC

	31/12/2024		01/01/2024	
	Giá trị	Dự phòng	Giá trị	Dự phòng
	VND	VND	VND	VND
Ngắn hạn	3.664.272.205	-	2.244.560.599	-
- Tạm ứng	3.664.272.205	-	2.225.500.000	-
- Phải thu khác	-	-	19.060.599	-
Dài hạn	4.673.510.000	-	4.668.710.000	-
- Các khoản bảo lãnh, ký cược dài hạn	4.673.510.000	-	4.668.710.000	-
Cộng	8.337.782.205	-	6.913.270.599	-

7. HÀNG TỒN KHO

	31/12/2024		01/01/2024	
	Giá gốc	Dự phòng	Giá gốc	Dự phòng
	VND	VND	VND	VND
Nguyên liệu, vật liệu	378.537.864	-	573.219.307	-
Chi phí sản xuất kinh doanh dở dang	1.580.603.358	-	13.734.138.999	-
Cộng	1.959.141.222	-	14.307.358.306	-

CÔNG TY CỔ PHẦN MÔI TRƯỜNG VÀ CÔNG TRÌNH ĐÔ THỊ TỈNH THÁI BÌNH
Số 109E, đường Lý Bôn, TP Thái Bình, tỉnh Thái Bình

BÁO CÁO TÀI CHÍNH
Cho năm tài chính kết thúc ngày 31/12/2024

THUYẾT MINH BÁO CÁO TÀI CHÍNH (TIẾP)
(Các thuyết minh này là bộ phận hợp thành và cần được đọc đồng thời với Báo cáo tài chính kèm theo)

8. TÀI SẢN CÓ ĐỊNH HỮU HÌNH

	Nhà cửa vật kiến trúc	Máy móc thiết bị	Phương tiện vận tải, truyền dẫn	Thiết bị dụng cụ quản lý	Cộng
	VND	VND	VND	VND	VND
NGUYÊN GIÁ					
01/01/2024	66.399.511.613	28.817.217.337	31.289.415.285	136.381.818	126.642.526.053
31/12/2024	66.399.511.613	28.817.217.337	31.289.415.285	136.381.818	126.642.526.053
HAO MÒN LŨY KẾ					
01/01/2024	35.474.891.599	27.742.431.791	22.429.172.223	67.948.768	85.714.444.381
- Khấu hao trong năm	1.870.065.146	4.090.498.697	1.904.592.934	19.436.364	7.884.593.141
31/12/2024	37.344.956.745	31.832.930.488	24.333.765.157	87.385.132	93.599.037.522
GIÁ TRỊ CÒN LẠI					
01/01/2024	30.924.620.014	1.074.785.546	8.860.243.062	68.433.050	40.928.081.672
31/12/2024	29.054.554.868	(3.015.713.151)	6.955.650.128	48.996.686	33.043.488.531

Nguyên giá TSCĐ đã khấu hao hết nhưng vẫn còn sử dụng tại ngày 31/12/2024 là 23.624.074.147 đồng (tại 01/01/2024 là 16.831.983.521 đồng).

CÔNG TY CỔ PHẦN MÔI TRƯỜNG VÀ CÔNG TRÌNH ĐÔ THỊ TỈNH THÁI BÌNH
Số 109E, đường Lý Bôn, TP Thái Bình, tỉnh Thái Bình

BÁO CÁO TÀI CHÍNH
Cho năm tài chính kết thúc ngày 31/12/2024

THUYẾT MINH BÁO CÁO TÀI CHÍNH (TIẾP)

(Các thuyết minh này là bộ phận hợp thành và cần được đọc đồng thời với Báo cáo tài chính kèm theo)

9. PHẢI TRẢ NGƯỜI BÁN

	31/12/2024		01/01/2024	
	Giá trị VND	Số có khả năng trả nợ VND	Giá trị VND	Số có khả năng trả nợ VND
Các khoản phải trả người bán ngắn hạn	8.948.373.208	8.948.373.208	13.738.509.330	13.738.509.330
Công ty TNHH Cây xanh Duy Tiên	2.382.203.349	2.382.203.349	2.720.664.826	2.720.664.826
Công ty Xăng dầu Thái Bình	1.553.216.000	1.553.216.000	1.444.750.686	1.444.750.686
Công ty Cổ phần Môi trường công nghệ cao Hòa Bình	-	-	1.053.160.000	1.053.160.000
Công ty Cổ phần Xây lắp và Kinh doanh thiết bị điện Thái Bình	43.748.000	43.748.000	1.020.672.120	1.020.672.120
Công ty TNHH TM Tổng hợp Trung Tín	276.631.600	276.631.600	749.653.172	749.653.172
Phải trả người bán khác	4.692.574.259	4.692.574.259	6.749.608.526	6.749.608.526
Cộng	8.948.373.208	8.948.373.208	13.738.509.330	13.738.509.330

10. THUẾ VÀ CÁC KHOẢN PHẢI NỢ/PHẢI THU NHÀ NƯỚC

	01/01/2024		Số đã thực nộp trong năm		Số phải nộp trong năm		31/12/2024	
	VND	VND	VND	VND	VND	VND		
Phải nộp								
- Thuế giá trị gia tăng phải nộp	3.336.992.943		4.836.765.808	6.608.778.090	1.564.980.661			
- Thuế thu nhập doanh nghiệp	(125.370.757)		-	-	(125.370.757)			
- Thuế thu nhập cá nhân	68.069.203		688.007.799	342.989.769	413.087.233			
- Thuế nhà đất, tiền thuê đất	-		54.268.280	54.268.280	-			
- Các loại thuế khác	-		4.253.714	4.253.714	-			
	3.279.691.389		5.583.295.601	7.010.289.853	1.852.697.137			
Phải thu								
- Thuế giá trị gia tăng	100.676.959		-	-	100.676.959			
	100.676.959		-	-	100.676.959			

THUYẾT MINH BÁO CÁO TÀI CHÍNH (TIẾP)

(Các thuyết minh này là bộ phận hợp thành và cần được đọc đồng thời với Báo cáo tài chính kèm theo)

11. CÁC KHOẢN PHẢI TRẢ, PHẢI NỘP KHÁC

	31/12/2024	01/01/2024
	VND	VND
Ngắn hạn	706.319.136	512.137.136
Phải trả phải nộp khác	706.319.136	512.137.136
+ Nhận ký quỹ, ký cược	580.500.000	405.000.000
+ Phải trả phần vốn Nhà nước	2.430	2.430
+ Phải trả khác	125.816.706	107.134.706
Cộng	706.319.136	512.137.136

12. VỐN CHỦ SỞ HỮU

12.1 CHI TIẾT ĐẦU TƯ CỦA VỐN CHỦ SỞ HỮU

	31/12/2024	01/01/2024
	VND	VND
UBND tỉnh Thái Bình	45.869.587.400	45.869.587.400
Vốn góp của các đối tượng khác	16.913.000.000	16.913.000.000
Cộng	62.782.587.400	62.782.587.400

12.2 CÁC GIAO DỊCH VỀ VỐN VỚI CÁC CHỦ SỞ HỮU

	Năm 2024	Năm 2023
	VND	VND
- Vốn đầu tư của chủ sở hữu		
+ Vốn góp đầu năm	62.782.587.400	62.782.587.400
+ Vốn góp cuối năm	62.782.587.400	62.782.587.400

12.3 CỔ PHIẾU

	31/12/2024	01/01/2024
	CP	CP
- Số lượng cổ phiếu đăng ký phát hành	6.278.259	6.278.259
- Số lượng cổ phiếu đã bán ra công chúng	6.278.259	6.278.259
+ Cổ phiếu phổ thông	6.278.259	6.278.259
- Số lượng cổ phiếu đang lưu hành	6.278.259	6.278.259
+ Cổ phiếu phổ thông	6.278.259	6.278.259
* Mệnh giá cổ phiếu (VND/Cổ phiếu)	10.000	10.000

THUYẾT MINH BÁO CÁO TÀI CHÍNH (TIẾP)

(Các thuyết minh này là bộ phận hợp thành và cần được đọc đồng thời với Báo cáo tài chính kèm theo)

12. VỐN CHỦ SỞ HỮU (TIẾP)

12.4 BẢNG ĐỐI CHIẾU BIẾN ĐỘNG CỦA VỐN CHỦ SỞ HỮU

Khoản mục	Vốn đầu tư	Quỹ đầu tư	Lợi nhuận sau thuế	Tổng cộng
	của chủ sở hữu	phát triển	chưa phân phối	
	VND	VND	VND	VND
01/01/2023	62.782.587.400	45.074.781	656.228.726	63.483.890.907
- Lãi trong năm	-	-	642.677.762,00	642.677.762
- Phân phối lợi nhuận năm 2022	-	-	(599.423.047)	(599.423.047)
- Trích lập quỹ khen thưởng, phúc lợi	-	-	(28.402.826)	(28.402.826)
31/12/2023	62.782.587.400	45.074.781	671.080.615	63.498.742.796
01/01/2024	62.782.587.400	45.074.781	671.080.615	63.498.742.796
- Lãi trong năm	-	-	(15.066.850.697)	(15.066.850.697)
- Phân phối lợi nhuận năm 2023 (*)	-	-	(627.825.875)	(627.825.875)
- Trích lập quỹ khen thưởng, phúc lợi (*)	-	-	(14.851.888)	(14.851.888)
31/12/2024	62.782.587.400	45.074.781	(15.038.447.845)	47.789.214.336

(*) Công ty phân phối lợi nhuận năm 2023 và trích lập quỹ khen thưởng phúc lợi theo Nghị quyết Đại hội đồng cổ đông thường niên năm 2024 số 01/2024/NQ-ĐHĐCĐ-MTB ngày 27/04/2024.

13. DOANH THU BÁN HÀNG VÀ CUNG CẤP DỊCH VỤ

	Năm 2024	Năm 2023
	VND	VND
Doanh thu dịch vụ công ích	55.437.215.869	58.792.712.044
Doanh thu cung cấp dịch vụ	27.629.099.613	24.261.852.917
Cộng	83.066.315.482	83.054.564.961

14. GIÁ VỐN HÀNG BÁN

	Năm 2024	Năm 2023
	VND	VND
Giá vốn cung cấp dịch vụ	88.540.639.010	72.998.713.013
Cộng	88.540.639.010	72.998.713.013

15. DOANH THU HOẠT ĐỘNG TÀI CHÍNH

	Năm 2024	Năm 2023
	VND	VND
Lãi tiền gửi	170.880.663	11.509.016
Cộng	170.880.663	11.509.016

THUYẾT MINH BÁO CÁO TÀI CHÍNH (TIẾP)

(Các thuyết minh này là bộ phận hợp thành và cần được đọc đồng thời với Báo cáo tài chính kèm theo)

16. THU NHẬP KHÁC

	Năm 2024 VND	Năm 2023 VND
Thu nhập khác	140.040.000	46.288.889
Cộng	140.040.000	46.288.889

17. CHI PHÍ KHÁC

	Năm 2024 VND	Năm 2023 VND
Chi nộp phạt	1.253.714	70.000.000
	1.253.714	70.000.000

18. LÃI CƠ BẢN TRÊN CỔ PHIẾU

	Năm 2024 VND	Năm 2023 VND
Lợi nhuận/lỗ sau thuế TNDN	(15.066.850.697)	642.677.762
Các khoản giảm trừ	-	(14.851.888)
<i>Trích quỹ khen thưởng phúc lợi (*)</i>	-	(14.851.888)
Lợi nhuận hoặc lỗ phân bổ cho cổ đông sở hữu cổ phiếu phổ thông	(15.066.850.697)	627.825.874
Số bình quân gia quyền của cổ phiếu đang lưu hành trong năm (CP)	6.278.259	6.278.259
Lãi/lỗ cơ bản trên cổ phiếu (VND/CP)	(2.400)	100

(*): Lãi cơ bản trên cổ phiếu năm 2023 đã được điều chỉnh lại do việc trích quỹ khen thưởng phúc lợi đã được phê duyệt theo Nghị quyết Đại hội đồng cổ đông thường niên năm 2024 số 01/2024/NQ-ĐHĐCĐ-MTB ngày 27/04/2024. Theo đó lãi cơ bản trên cổ phiếu năm 2023 được trình bày lại là 100 đồng/cổ phiếu (số đã trình bày là 102 đồng/cổ phiếu).

19. CHI PHÍ SẢN XUẤT KINH DOANH THEO YẾU TỐ

	Năm 2024 VND	Năm 2023 VND
- Chi phí nguyên vật liệu	5.943.459.568	13.340.331.222
- Chi phí nhân công	33.851.788.738	32.034.488.072
- Khấu hao tài sản cố định	7.884.593.141	7.716.042.585
- Chi phí dịch vụ mua ngoài	6.976.814.763	9.830.473.179
- Chi phí bằng tiền khác	21.630.128.975	11.110.482.756
	76.286.785.185	74.031.817.814

20. THÔNG TIN VỀ CÁC BÊN LIÊN QUAN

THU NHẬP CỦA HỘI ĐỒNG QUẢN TRỊ, BAN KIỂM SOÁT VÀ BAN GIÁM ĐỐC

	Năm 2024 VND	Năm 2023 VND
- Thù lao của HĐQT, Ban kiểm soát	264.000.000	264.000.000
- Tiền lương HĐQT, Ban Giám đốc, Ban kiểm soát	1.094.164.107	1.112.641.734
	1.358.164.107	1.376.641.734

THUYẾT MINH BÁO CÁO TÀI CHÍNH (TIẾP)

(Các thuyết minh này là bộ phận hợp thành và cần được đọc đồng thời với Báo cáo tài chính kèm theo)

20. THÔNG TIN VỀ CÁC BÊN LIÊN QUAN (TIẾP)

THÙ LAO HỘI ĐỒNG QUẢN TRỊ, BAN KIỂM SOÁT

TT Họ và tên	Chức vụ	Năm 2024	Năm 2023
		VND	VND
1 Ông Hoàng Anh Dương	Chủ tịch HĐQT	36.000.000	33.500.000
2 Ông Trịnh Duy Hiền	Thành viên HĐQT - Giám đốc	30.000.000	30.000.000
3 Ông Trần Xuân Huyền	Thành viên HĐQT - Phó giám đốc	30.000.000	30.000.000
4 Bà Nguyễn Thị Lan	Thành viên HĐQT độc lập	30.000.000	32.500.000
5 Ông Vũ Đình Hành	Thành viên HĐQT độc lập	30.000.000	30.000.000
6 Ông Phạm Minh Tuấn	Thành viên HĐQT - Kế toán trưởng	30.000.000	30.000.000
7 Bà Đỗ Thị Thùy	Trưởng ban kiểm soát	30.000.000	30.000.000
8 Bà Đinh Thị Đức Hạnh	Thành viên Ban kiểm soát	24.000.000	24.000.000
9 Bà Nhâm Thị Hồng Hạnh	Thành viên Ban kiểm soát	24.000.000	24.000.000
Cộng		264.000.000	264.000.000

TIỀN LƯƠNG HỘI ĐỒNG QUẢN TRỊ, BAN GIÁM ĐỐC, BAN KIỂM SOÁT

TT Họ và tên	Chức vụ	Năm 2024	Năm 2023
		VND	VND
1 Ông Hoàng Anh Dương	Chủ tịch HĐQT	266.988.043	205.651.633
2 Ông Trịnh Duy Hiền	Thành viên HĐQT - Giám đốc	215.808.328	174.078.003
3 Ông Trần Xuân Huyền	Thành viên HĐQT - Phó giám đốc	163.037.220	144.745.598
4 Bà Nguyễn Thị Lan	Thành viên HĐQT độc lập	-	101.793.307
5 Ông Vũ Đình Hành	Thành viên HĐQT độc lập	-	80.253.768
6 Ông Phạm Minh Tuấn	Thành viên HĐQT - Kế toán trưởng	158.999.136	141.621.853
7 Bà Đỗ Thị Thùy	Trưởng ban kiểm soát	113.772.535	104.283.888
8 Bà Đinh Thị Đức Hạnh	Thành viên Ban kiểm soát	90.753.183	83.011.000
9 Bà Nhâm Thị Hồng Hạnh	Thành viên Ban kiểm soát	84.805.662	77.202.683
		1.094.164.107	1.112.641.734

21. SỐ LIỆU SO SÁNH

Số liệu so sánh là số liệu trên Báo cáo tài chính cho năm tài chính kết thúc ngày 31/12/2023 của Công ty đã được kiểm toán.



Hoàng Anh Dương
Chủ tịch HĐQT

Thái Bình, ngày 25 tháng 3 năm 2025

Phạm Minh Tuấn
Kế toán trưởng

Phạm Minh Tuấn
Người lập biểu